



EST

Safety Reel

Juhend

19 911 20XX – voolikupool, S (õhk)
 19 911 21XX – voolikupool, M (õhk)
 19 911 22XX – voolikupool, S/M (vesi)
 19 911 24XX – voolikupool, S/M (hingamisõhk)
 19 911 25XX – voolikupool, S/M (kummivoolik)



CE

Edition B - 2021-05-31



Kasutusjuhised:
www.cejn.com/safetyreel

CEJN AB
 Rattvägen 1
 S-541 34 Skövde
 Sweden
www.cejn.com

EÜ vastavusdeklaratsioon. Käesolevaga kinnitame, et allpool loetletud tooted:
 voolikupool, tüüp 19 911 20XX, 19 911 21XX, 19 911 22XX, 19 911 24xx ja
 19 911 25xx vastavad järgmise direktiivi nõuetele: 2006/42/EÜ (EN ISO 12100:2010)

1. Ohutus



HOIATUS!

Tooted on ette nähtud kasutamiseks vastava väljaõppega isikutele, kellel on vajalikud tehnilised oskused, et hinnata toodete sobivust teatud kasutusolukorras. Enne selle toote paigaldamist, kasutamist või hooldamist lugege tähelepanelikult läbi kõik ohutusjuhised. Seda toodet tohivad paigaldada, kaitada ja hooldada ainult kvalifitseeritud töötajad. Enne hooldus- või parandustööd lahutage voolikupool alati õhuallika küljest. Kui pool tuleb lahti monteerida, vabastage vedru enne edasist monteerimist pingest.

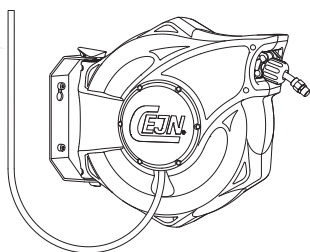


2. Paigaldus

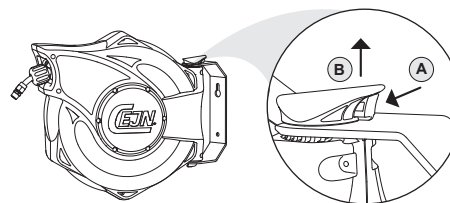
Lisateavet pooli paigaldamise ja kasutamise kohta leiате videojuhistest veebilehel www.cejn.com/safetyreel

2.1 Kokkupanek

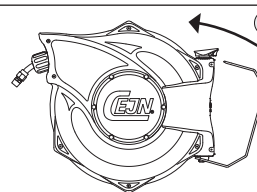
1



2

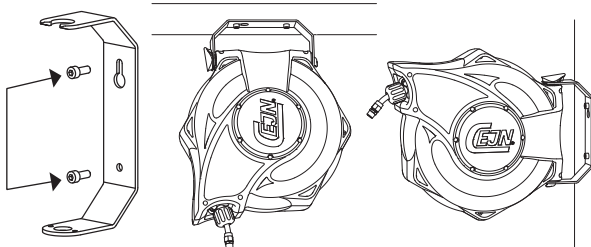


3

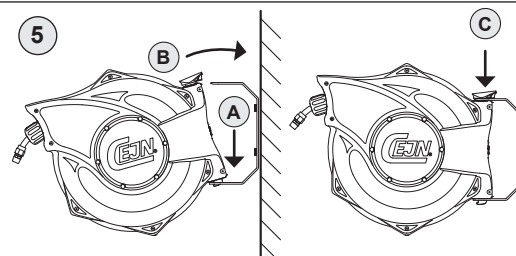


4

120 mm / 4,72 tolii

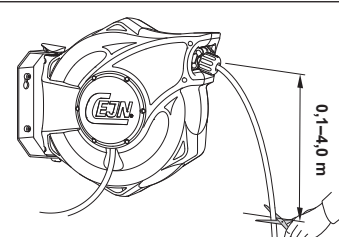
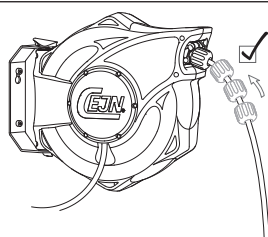


5



2.2 Vooliku pikkus

Peatamiskuulil on lubatud liikuda sissepoole. Vedrujõudu pole vaja reguleerida. Täpsemat teavet leiате veebilehelt www.cejn.com/safetyreel



2.3 Voolikupooli ühendamine

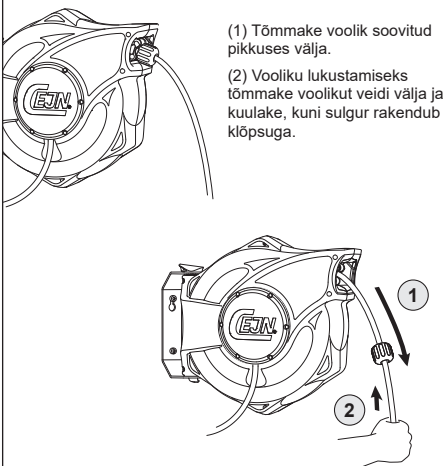
Ühendage pool õige rõhu all oleva õhu-/veeallikaga järgmisel viisil.

	199112020/-21	199112022/-23	199112040/-41	199112080/-81/-82/-83	199112120/-21	199112130/-31
Kasutamine	Suruõhk	Suruõhk	Suruõhk	Suruõhk	Suruõhk	Suruõhk
Vooliku pikkus	7 m	10 m	5 m	10 m	17 m	14 m
Vooliku siseläbimõõt	Ø 8 mm	Ø 8 mm	Ø 11 mm	Ø 8 mm	Ø 8 mm	Ø 9,5 mm
Ühendus	1/4"	1/4"	1/2"	eSafe	1/4"	3/8"
Temperatuurivahemik	-20...+60 °C	-20...+60 °C	-20...+60 °C	-20...+60 °C	-20...+60 °C	-20...+60 °C
Maksimaalne töö rõhk	16 bar	16 bar	12 bar	16 bar	16 bar	16 bar

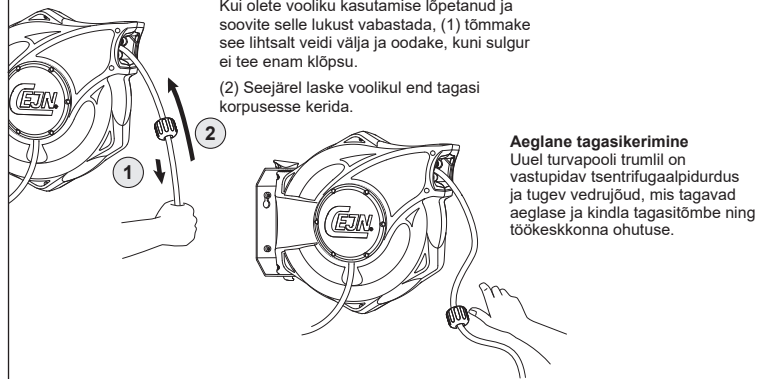
	199112132/-33	199112140/-41	199112150/-51	199112180/-81/-82/-83	199112230/-31	199112240/-41
Kasutamine	Suruõhk (sädemevaba)	Suruõhk	Suruõhk	Suruõhk	Vesi	Vesi
Vooliku pikkus	14 m	10 m	8 m	17 m	14 m	10 m
Vooliku siseläbimõõt	Ø 9,5 mm	Ø 11 mm	Ø 13 mm	Ø 8 mm	Ø 9,5 mm	Ø 11 mm
Ühendus	3/8"	1/2"	1/2"	eSafe	3/8"	1/2"
Temperatuurivahemik	-20...+60 °C	-20...+60 °C	-20...+60 °C	-20...+60 °C	5°...+60 °C	5°...+60 °C
Maksimaalne töö rõhk	12 bar	12 bar	10 bar	16 bar	Kuni 7 bar (60 °C) kuni 9 bar (20 °C)	Kuni 7 bar (60 °C) kuni 9 bar (20 °C)

3. Töötamine

3.1 Vooliku väljatõmbamine



3.2 Vooliku tagasikerimine



3.3 Voolikut ei sa täielikult tagasi kerida.

Kui voolik jääb tagasikerimisel kinni, tõmmake see lihtsalt täispikkuses välja ja laske sel end vabalt takistamata tagasi kerida. Kui teil tekib veel probleeme või muid rikkeid, pöörduge abi saamiseks oma kohaliku edasimüüja poole. Lisajuhiseid leiate veebilehel www.cejn.com/safetyreel olevatest videotest.

4. Hooldus



- Kontrollige voolikut, vooliku juhikut ja väliseid osi regulaarselt ja veenduge, et nendega poleks probleeme.
- Üksikasjalikke juhiseid vooliku väljavahetamise kohta leiate veebilehel www.cejn.com/safetyreel olevatest videojuhenditest.
- Kõik kahjustused ja rikked tuleb viivitamatult kõrvaldada.
- Hooldust ja remonti võib läbi viia ainult vastava väljaõppe saanud tehniline personal.
- Kasutada tohib ainult originaalvaruosid!

5. Kõrvaldamine/korduskasutamine



OLULINE!
Aidake meil keskkonna eest hoolitseda. Kui kõrvaldate jäätmena voolikupooli, palun tehke seda kohalikke keskkonnanõudeid järgides.

6. Garantii

CEJN AB annab tootele kahe (2) aasta pikkuse garantii, mis algab toote valmistamiskuupäeval. Garantii puudutavate küsimuste korral võtke ühendust oma edasimüüjaga.

7. Varuosad

Ohutuse huvides kasutage ainult originaalvaruosid. Täieliku ülevaate varuosadest leiate veebilehelt www.cejn.com/safetyreel

Marcus Allerbjer
Marcus Allerbjer
CEJN AB