



Safety Reel

Příručka

19 911 31XX Naviják PUR hadic (vzduch)
 19 911 32XX Naviják PUR hadic (voda)
 19 911 41XX Naviják gumových hadic EPDM (vzduch/voda)
 19 911 61XX Naviják bez hadic



Edition A - 2017.11.03



Návod k použití:
www.cejn.com/safetyreel

Prohlášení o shodě ES - Prohlašujeme, že níže uvedené výrobky:
 naviják hadic typu 19 911 3XXX, 19 911 4XXX a 19 911 6XXX splňují normy:
 2006/42/ES (EN ISO 12100:2010)

CEJN AB
 Hasslumsvägen 33
 S-541 25 Skövde
 Sweden
www.cejn.com

1. Bezpečnost



VAROVÁNÍ!

Výrobky jsou určeny k použití zasvěcenými osobami, které mají technické dovednosti nezbytné k posouzení vlastní vhodnosti k danému použití. Důkladně si přečtěte všechny bezpečnostní pokyny před tím, než budete toto zařízení instalovat, používat nebo provádět jeho údržbu. Instalaci, zprovoznění a údržbu tohoto výrobku smí provádět pouze způsobilé osoby. Před prováděním údržby nebo opravy vždy odpojte naviják hadic od zdroje vzduchu. Pokud musí být naviják odmontován, uvolněte před další demontáží napětí pružiny.

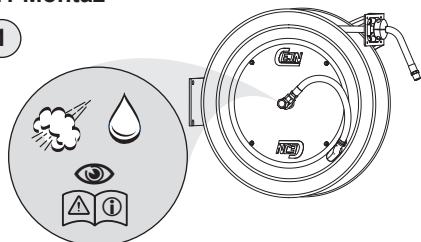


2. Instalace

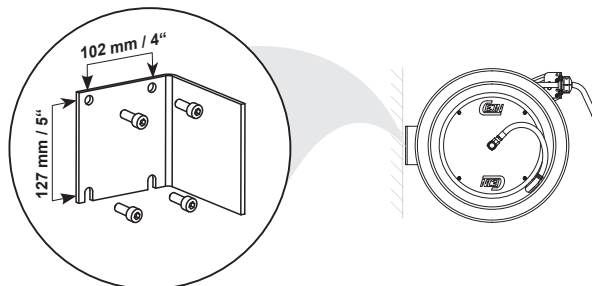
Podrobnější informace o instalaci a provozu navijáku najdete v našich návodech na webu www.cejn.com/safetyreel

2.1 Montáž

1

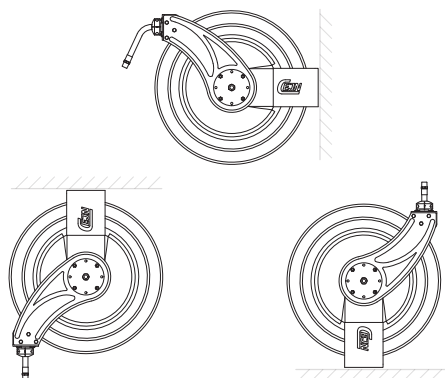


2



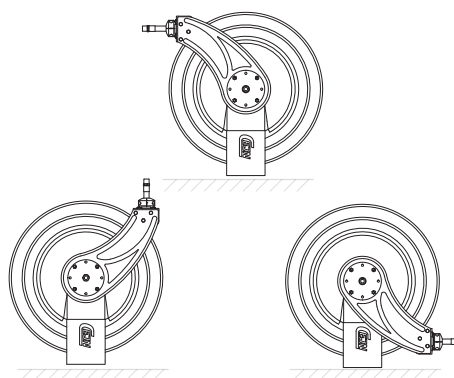
3

Montážní polohy



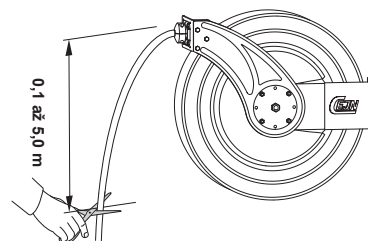
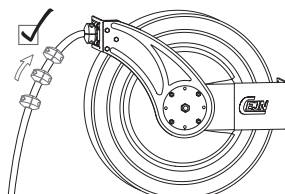
4

Polohy ramene



2.2 Délka hadice

Zarážku je povoleno posunout směrem dovnitř.
 Sílu pružiny lze upravit.
 Další informace najdete v návodech na webu
www.cejn.com/safetyreel



2.3 Připojení navijáku hadic

Připojte naviják ke zdroji vzduchu/vody o správném pracovním tlaku následovně:

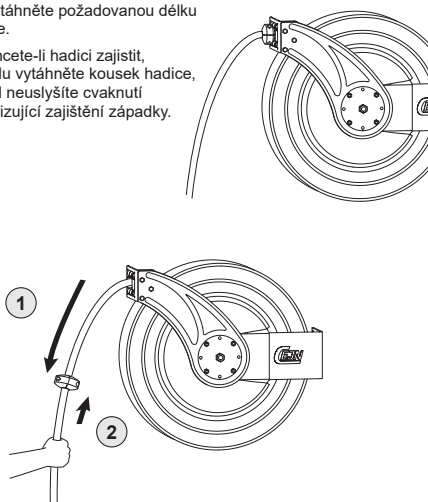
	199113150/-3152/-3153/-3155/-3157/-3158	199113141/-3146/-3241/-3246	199113162/-3167	199113171/-3176	199113250/-3255/-3253/-3258	199113271/-3276
Aplikace	Stlačený vzduch	Stlačený vzduch / voda	Stlačený vzduch	Stlačený vzduch	Voda	Voda
Délka hadice	15 m, 23 m, 30 m	18 m	23 m	15 m	15 m, 30 m	15 m
Vnitřní průměr hadice	Ø 13 mm	Ø 9,5 mm	Ø 16 mm	Ø 19 mm	Ø 13 mm	Ø 19 mm
Připojení	1/2"	3/8"	3/4"	3/4"	1/2"	3/4"
Rozsah teplot	-20 až +60 °C	-20 až +60 °C (vzduch) / 5 až +60 °C (voda)	-20 až +60 °C	-20 až +60 °C	5 až +60 °C	5 až +60 °C
Max. pracovní tlak	10 bar	10 bar	10 bar	10 bar	10 bar	10 bar

	199114152/-4157/-4153/-4158	199114171/-4176	199116141/-6146	199116150/-6155/-6151/-6156/-6152/-6157/-6153/-6158	199116170/-6175/-6171/-6176	
Aplikace	Stlačený vzduch / voda	Stlačený vzduch / voda	Stlačený vzduch / voda	Stlačený vzduch / voda	Stlačený vzduch / voda	
Délka hadice	23 m, 30 m	15 m	18 m	7 m, 15 m, 23 m, 30 m	7 m, 15 m	
Vnitřní průměr hadice	Ø 1/2"	Ø 3/4"	Bez hadic	Bez hadic	Bez hadic	
Připojení	1/2"	3/4"	3/8"	1/2"	3/4"	
Rozsah teplot	-20 až +60 °C (vzduch) / 5 až +60 °C (voda)	-20 až +60 °C (vzduch) / 5 až +60 °C (voda)	-28 až +100 °C	-28 až +100 °C	-28 až +100 °C	
Max. pracovní tlak	20 bar	20 bar	20 bar	20 bar	20 bar	

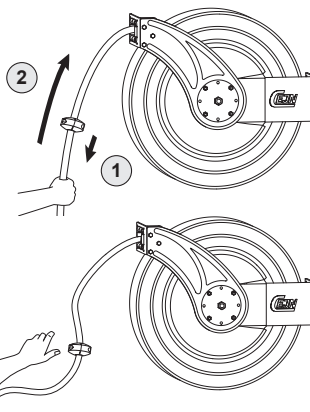
3. Provoz

3.1 Vytážení hadice

- (1) Vytáhněte požadovanou délku hadice.
- (2) Chcete-li hadici zajistit, pomalu vytáhněte kousek hadice, dokud neuslyšíte cvaknutí signalizující zajištění západky.



3.2 Navinutí hadice



Chcete-li hadici odjistit, jakmile ji přestanete používat, (1) jednoduše ji kousek povytáhněte a poslouchejte, dokud západka nepřestane cvakat.

- (2) Potom nechte hadici pomalu navinout zpět do krytu.

Pomalé navíjení
Bezpečnostní naviják je vybaven systémem navíjení ovládaným **bezpečnostní spojkou** pro dosažení až o 80 % pomalejšího navíjení – zabráníte namáhání zařízení a zraněním.

3.3 Hadici nelze zcela navinout

Pokud se hadice při navíjení zasekne, jednoduše ji zcela vytáhněte a nechte ji volně navinout. Pokud narazíte na jiné problémy nebo závady, poraďte se s místním prodejcem. Další pokyny najdete v návodech na webu www.cejn.com/safetyreel.

4. Údržba



- Pravidelně kontrolujte, zda se nevyskytují problémy s hadicí a vnějšími součástmi. Podrobné pokyny k výměně hadice najdete v návodech na webu www.cejn.com/safetyreel
- Jakákoli poškození nebo závady musí být okamžitě opraveny.
- Opravy a údržbu smí provádět pouze kvalifikovaní technici.
- Používejte výhradně originální náhradní díly!

5. Likvidace/recyklace



DŮLEŽITÉ!
Pomozte nám s péčí o životní prostředí. Při likvidaci navijáku hadic postupujte v souladu s platnými nařízeními o ochraně životního prostředí.

6. Záruka

Společnost CEJN AB poskytuje na výrobek záruku po dobu dvou (2) let od data výroby. S dotazy na záruku kontaktujte svého prodejce.

7. Náhradní díly

Z bezpečnostních důvodů se musí používat výhradně originální náhradní díly. Úplný přehled náhradních dílů najdete na webu www.cejn.com/safetyreel

Marcus Allerbjer
CEJN AB